

SURFACE PLANER MACHINE
ماكينة رابوه






TECHNICAL SPECIFICATION	الموديل			المواصفات الفنية
SURFACE PLANER MACHINE	PL 400	PL 510	PL 600	ماكينة رابوه
Front worktable Length (mm):	1220	1270	1270	طول القرصة الأمامية المتحركة (مم):
Rear worktable Length (mm):	1220	1370	1370	طول القرصة الخلفية المتحركة (مم):
Combiend Worktables Length (mm):	2600	2800	2800	طول القرصتين معاً (مم):
Front worktable width (mm):	430	560	660	عرض القرصة الأمامية (مم):
Rear worktable width (mm):	400	530	630	عرض القرصة الخلفية (مم):
Worktable height from floor (mm):	800	800	800	إرتفاع القرصة عن الأرض (مم):
Planer shaft speed (RPM):	5500	5500	5500	سرعة عامود الدوران (لفة/دقيقة):
Shaft diameter (mm):	120	120	120	قطر عامود الدوران (قلب الرابوه) (مم):
No. Blades (No.):	4	4	4	عدد الكساتير المركبة بعامود الدوران (عدد):
Blade dimensions (mm):	400X35X3	510X35X3	600X35X3	أبعاد الكساتير المركبة بعامود الدوران (مم):
Max. depth of cut (mm):	20	20	20	أقصى عمق للقطع (مم):
Motor Power (380 V) (HP):	4	5.5	7.5	قدرة الماتور (380 فولت) (حصان):
Weight (Kg):	610	690	800	وزن الماكينة (كجم):
Machine dimensions (mm):	900X650X2350	960X900X2850	960X1000X2850	أبعاد الماكينة (مم):



الشركة المتحدة للمكينات تصنيع مكينات النجارة ومعدات الورش

United Company for Machinery
Manufacturing woodwork & workshop machinery

ش رقم ١٢ قطعة رقم ٢ المنطقة التاسعة - أنشاص 
0122 784 6897 - 0111 094 4477 - 0111 011 1369 
sales@ucm.com.eg 

www.ucm.com.eg